

**MANUAL DE USUARIO
SIPI
ALUMNO (A)**

Año 2021

¡BIENVENIDO!

ESTA GUÍA FUE CREADA ESPECIALMENTE PARA QUE CONOZCA EL SISTEMA INTEGRAL DE INFORMACIÓN Y PLANEACIÓN DE LA UNIDAD IZTAPALAPA (SIPI) Y LOS SERVICIOS QUE FACILITARÁN LA COMUNICACIÓN CON SUS PROFESORES ASI COMO LA INFORMACION CORRESPONDIENTE A SUS MATERIAS.

EL OBJETIVO DE ESTE MANUAL ES DARLE UNA HERRAMIENTA PARA FACILITAR EL ACCESO DE MANERA INTEGRAL A INFORMACIÓN ÚTIL Y NECESARIA EN LA UNIVERSIDAD.

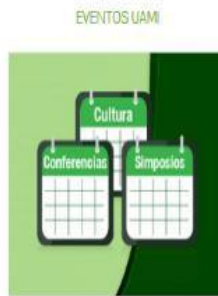
• **PAGINA PRINCIPAL**



EL SISTEMA INTEGRAL DE INFORMACIÓN Y PLANEACIÓN DE LA UNIDAD IZTAPALAPA (SIPI) ESTÁ ALOJADO EN EL PORTAL DE LA UAM-IZTAPALAPA.

Siga las siguientes recomendaciones:
 Ingrese al portal de la UAM-IZTAPALAPA:

www.izt.uam.mx




A



A. Deslice hacia abajo y a mitad de página encontrará el enlace que dice **SIPI SISTEMA INTEGRAL DE INFORMACIÓN**. Dé clic para ser direccionado a la página de inicio de sistema.

● CLAVES DE ACCESO

Sistema Integral de Información y Planeación de la Unidad Iztapalapa

A Usuario: 

B Contraseña:

No Cerrar Sesión

[Registro.](#)

[¿Olvidaste tu contraseña?](#)

Universidad Autónoma Metropolitana Unidad Iztapalapa
Av. San Rafael Atlixco No. 186, Col. Vicentina C.P. 09340, Alcaldía Iztapalapa, México CDMX
Contacto: siipi@xanum.uam.mx

También puede acceder a la página del SIPI ingresando al siguiente dominio:


<https://siipi.izt.uam.mx>

Una vez que haya ingresado al sitio aparecerá la pantalla de la imagen.

En esta pantalla deberá ingresar los siguientes datos:

A. Usuario: matrícula.

B. Contraseña.



Esta contraseña es exclusiva e individual. Si la comparte corre el riesgo de perder información que es confidencial.

● REGISTRO

Sistema Integral de Información y Planeación de la Unidad Iztapalapa

Regístrate

A Usuario:

B Correo Electrónico:

C Introduce de nuevo el Correo Electrónico:

D Fecha de Nacimiento:

E Alumno Profesor Personal Admon.

En caso de que no cuente con su contraseña, dé clic en el enlace de **registro** y capture la siguiente información:

A. Usuario: matrícula.

B. E-mail: escriba su correo electrónico

C. E- mail repita el correo electrónico en el campo.

D. Fecha de nacimiento: dd/mm/aaaa .

E. Elija la opción de **Alumno**.

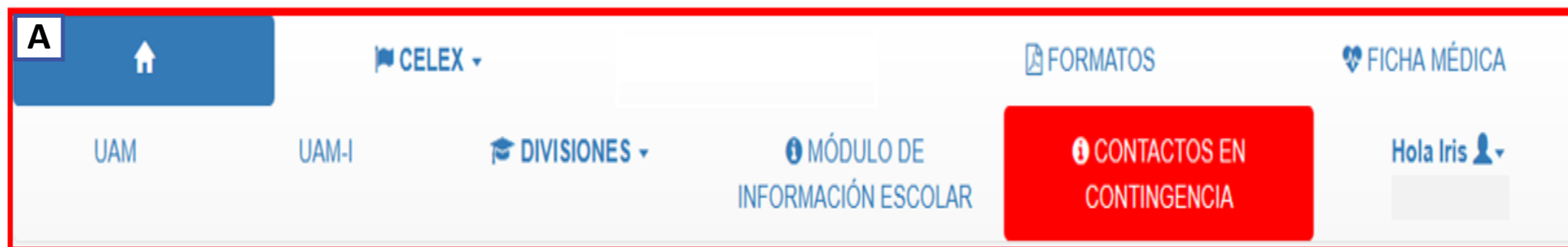
F. Para la asignación de la contraseña, dé clic en el botón de **registrar**, recibirá al correo que proporcionó su datos..



En el correo que proporcione recibirá tanto su contraseña de acceso como notificaciones correspondiente a este módulo.

● PANTALLA PRINCIPAL

A



UAM UAM-I DIVISIONES ▼ MÓDULO DE INFORMACIÓN ESCOLAR CONTACTOS EN CONTINGENCIA Hola Iris ▼

B

INFORMACIÓN DEL ALUMNO PARA EL TRIMESTRE 21I

C

INSCRITO A UEA - TIRA DE MATERIAS

D

CONSULTAS RELACIONADAS CON EL PLAN DE LICENCIATURA EN HISTORIA

SECCIÓN A-PÁGINA PRINCIPAL

A. En la parte superior de la pantalla se encuentran las **pestañas de acceso** y sitios donde puede gestionar y obtener información.

SECCIÓN B-INFORMACIÓN DEL ALUMNO

B. Se encuentra su **información** para el trimestre lectivo.

SECCIÓN C-INSCRITO A UEA

C. Si esta **inscrito a alguna UEA** en el trimestre lectivo, el sistema desplegará una lista de ello.

SECCIÓN D- CONSULTAS RELACIONADAS CON EL PLAN DE ESTUDIOS

D. Podrá consultar las **UEA relacionadas con el Plan de Estudios**.

• MENÚ PESTAÑAS DE ACCESO



PESTAÑAS DE ACCESO- SECCION A

A.1 Podrá visualizar su proceso general de **CELEX**.

A.2 Si requiere de **algún formato oficial** que pide la UAM, en este enlace podrá visualizarlos y descargarlos.

A.3 Este enlace fue creado específicamente para este sistema SIIPI, y solo lo podrá visualizar aquí, ya que contiene su expediente medico para cualquier emergencia.

A.4-A.5 Estos enlaces lo direccionan a las **paginas oficiales** tanto de la UAM como de la UAM-Iztapalapa.

A.6 Podrá acceder a las paginas oficiales de cada una de las divisiones.

A.7 Este módulo de sistemas escolares, lo podrá consultar directamente en este enlace.

A.8 Podrá acceder a los contactos asignados para la contingencia.

A.9 Podrá acceder a su información correspondiente para realizar cambio de contraseña o cerrar su sesión.

- SECCIÓN A- PESTAÑAS DE ACCESO
 - A.1- CELEX

The screenshot shows the CELEX system interface. At the top left, there is a blue header with a home icon and the text 'UAM'. To its right is a dropdown menu labeled 'CELEX' with a red hand icon pointing to it. The dropdown menu contains three options: 'Información', 'Sitio WEB', and 'DIVISIONES'. Further right, there are buttons for 'FORMATOS', 'FICHA MÉDICA', 'MÓDULO DE INFORMACIÓN ESCOLAR', and a red button labeled 'CONTACTOS EN CONTINGENCIA'. Below the header, there are three main content areas: 'INFORMACIÓN DEL ALUMNO PARA EL TRIMESTRE 21I', 'INSCRITO A UEA - TIRA DE MATERIAS', and 'CONSULTAS RELACIONADAS CON EL PLAN DE LICENCIATURA EN HISTORIA'. A label 'A.1' is placed above the 'CELEX' dropdown menu.

A.1- CELEX

Para ingresar a la información de la CELEX, dar clic en la pestaña correspondiente, en el menú principal, el sistema desplegará dos opciones a elegir:

Información: el sistema mostrará su información en la CELEX, **dar clic en este enlace** y podrá acceder al área de solicitud de idiomas.

Sitio WEB: redirecciona a la página institucional de CELEX.

- SECCIÓN A- PESTAÑAS DE ACCESO
 - A.1- CELEX

The screenshot shows the top navigation bar of the CELEX system. It includes a home icon, a 'CELEX' dropdown menu, and links for 'FORMATOS' and 'FICHA MÉDICA'. Below this is a secondary navigation bar with 'UAM', 'UAM-I', 'DIVISIONES', 'MÓDULO DE INFORMACIÓN ESCOLAR', 'CONTACTOS EN CONTINGENCIA' (highlighted in red), and a user profile 'Hola Iris'. The main content area features three large buttons: 'A.1.1 NO TIENES CURSOS INSCRITOS', 'A.1.2 TU HISTORIAL EN CELEX', and 'A.1.3 EXAMENES REGISTRADOS'.

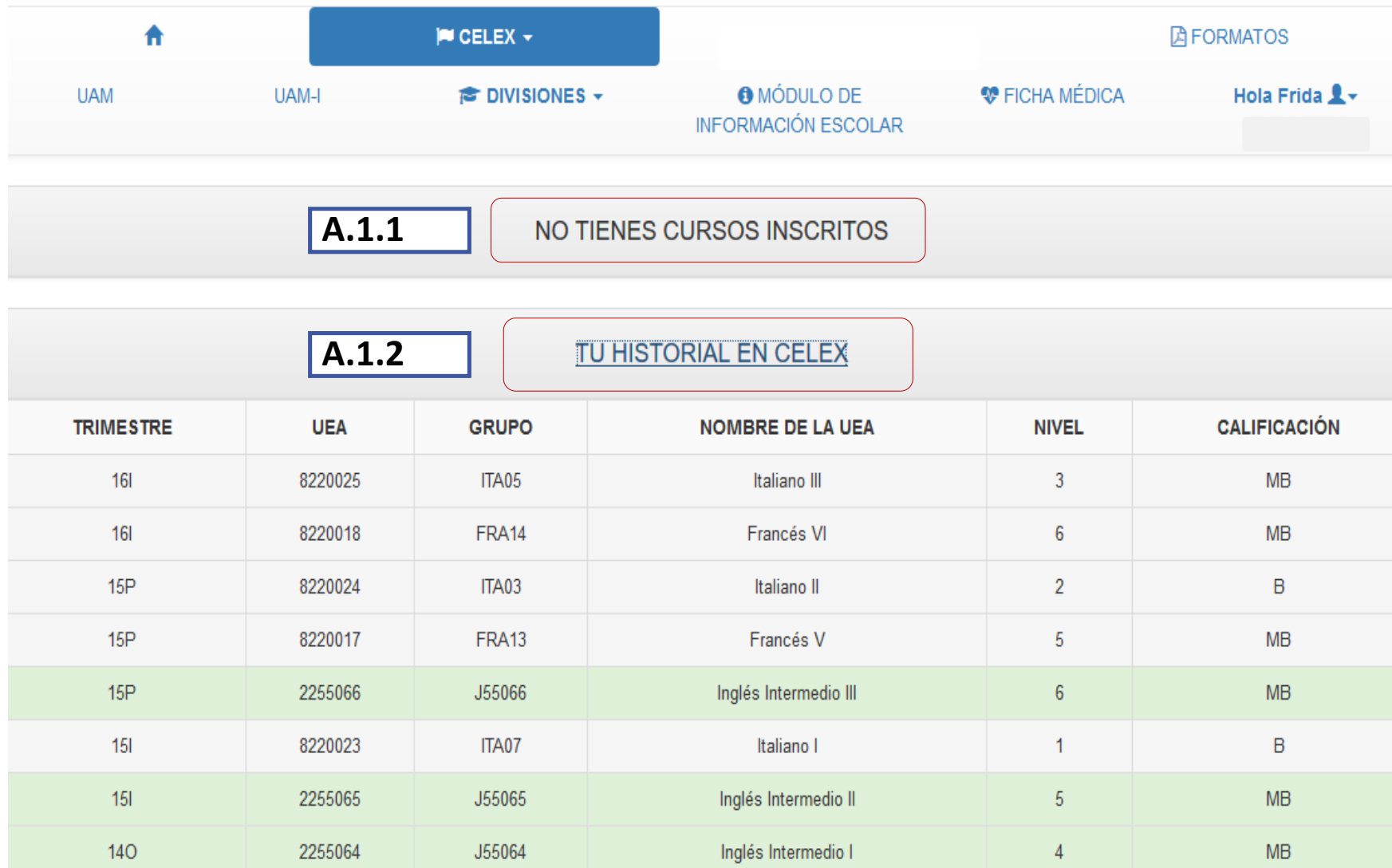
INFORMACIÓN- CELEX

A.1.1 CURSOS INSCRITOS
muestra los cursos a los que esta inscrito.

A.1.2 HISTORIAL EN CELEX
muestra el historial en la CELEX

A.1.3 EXAMENES REGISTRADOS
muestra los exámenes a los que se ha aplicado para inscripción.

- SECCIÓN A- PESTAÑAS DE ACCESO
 - A. 1- CELEX
 - A.1.1 CURSOS INSCRITOS
 - A.1.2 HISTORIAL EN CELEX



A.1.1 NO TIENES CURSOS INSCRITOS

A.1.2 TU HISTORIAL EN CELEX

TRIMESTRE	UEA	GRUPO	NOMBRE DE LA UEA	NIVEL	CALIFICACIÓN
16I	8220025	ITA05	Italiano III	3	MB
16I	8220018	FRA14	Francés VI	6	MB
15P	8220024	ITA03	Italiano II	2	B
15P	8220017	FRA13	Francés V	5	MB
15P	2255066	J55066	Inglés Intermedio III	6	MB
15I	8220023	ITA07	Italiano I	1	B
15I	2255065	J55065	Inglés Intermedio II	5	MB
14O	2255064	J55064	Inglés Intermedio I	4	MB

CURSOS INSCRITOS

A.1.1.1 Hace referencia a que aún no **ha inscrito un curso** en el trimestre lectivo. En caso contrario se mostrará la lista de cursos inscritos.

HISTORIAL CELEX

A.2.1.1 **historial en CELEX**, el sistema desplegará una tabla de todos los cursos que ha aprobado en CELEX, la cual contiene:

- TRIMESTRE
- UEA
- GRUPO
- NOMBRE DE LA UEA
- NIVEL
- CALIFICACION

Las filas que están remarcadas en color verde son los cursos obligatorios.

- SECCIÓN A- PESTAÑAS DE ACCESO
 - A.1- CELEX
 - A.1.3 EXAMENES REGISTRADOS

NO TIENES CURSOS INSCRITOS

TU HISTORIAL EN CELEX

A.1.3

EXAMENES REGISTRADOS

ITEM	TIPO	IDIOMA	TRIMESTRE	FECHA DE APLICACIÓN	NIVEL SEGÚN EXAMEN	NIVEL FINAL
1	Colocación	Inglés	17P	23-06-2017	9	9
2	Colocación	Francés	140	24-10-2014	6	5
3	Diagnóstico	Inglés	140	08-10-2014	7	7

EXAMENES REGISTRADOS

A.1.3 El sistema deberá mostrarle los **exámenes registrados** que ha aplicado para inscribir un curso, mostrando la siguiente información:

Tipo
Idioma
Trimestre
Nivel según examen
Nivel final

- **SECCIÓN A- PESTAÑAS DE ACCESO**
 - **A. 1.3- EXAMENES REGISTRADOS**
 - **A.1.3.1 NIVEL DE EXAMEN**

EXAMENES REGISTRADOS						
ITEM	TIPO	IDIOMA	TRIMESTRE	FECHA DE APLICACIÓN	NIVEL SEGÚN EXAMEN	NIVEL FINAL
1	Colocación	Inglés	17P	23-06-2017	9	9
		A.1.3.1	ENTREVISTA			
PROFESOR QUE APLICÓ		No.ECONÓMICO		FECHA DE APLICACIÓN	NIVEL ENTREVISTA	
				23-06-2017	9	
2	Colocación	Francés	140	24-10-2014	6	5
3	Diagnóstico	Inglés	140	08-10-2014	7	7

EXAMEN

A.1.3.1 En esta columna, se mostrará el **NIVEL SEGÚN EXAMEN**, que hace referencia al nivel que alcanzó cuando realizó ese examen. Dar clic en el número que se muestra y el sistema desplegará la información correspondiente a ese examen aplicado:

Profesor que aplicó
 No. Económico
 Fecha de aplicación
 Nivel entrevista

- SECCIÓN A- PESTAÑAS DE ACCESO
 - A.2 - FORMATOS

UAM UAM-I DIVISIONES - MÓDULO DE INFORMACIÓN ESCOLAR CONTACTOS EN CONTINGENCIA FICHA MÉDICA Hola Iris -

A.2 FORMATOS

DEFINIDOS PRÓXIMAMENTE

FORMATOS

A.2 En esta sección podrá visualizar ciertos **Formatos** oficiales de la UAM-I.

NOTA:
SE ACTUALIZARÁ ESTA SECCIÓN PRÓXIMAMENTE

- SECCIÓN A- PESTAÑAS DE ACCESO
 - A.3 – FICHA MÉDICA




FICHA MÉDICA

A.3 En esta sección encontrará la ficha médica, la cual contiene su expediente médico general, para hacer uso, cuando ocurra una emergencia dentro de la unidad.

Dar clic para llenar formato (pagina siguiente).

- **SECCIÓN A- PESTAÑAS DE ACCESO**
 - **A.3.1 - FICHA MÉDICA**

[SIPI](#)
[FORMATOS](#)
[REGISTRO DE ACTIVIDADES](#)
[SAE](#)
[UAM-I](#)
[UAM](#)



A.3.1
HOJA DE DATOS PERSONALES EN CASO DE EMERGENCIA

[Descargar Tarjeta](#) [Actualizar Datos](#)

Datos generales

Nombre:	[REDACTED] RODRIGUEZ	ALUMNO
Matricula:	[REDACTED] 55	División: CBS
		Licenciatura: BILOGÍA
Domicilio particular:	sbdhdshbsd	
Tel. Particular:	[REDACTED]	Tel. Oficina: 4[REDACTED]
		Celular: 5[REDACTED]

Datos de dos familiares con los que se pueda comunicar en caso de emergencia

--	--	--

HOJA DE DATOS PERSONALES

A.3.1 El sistema desplegará un formulario para que introduzca sus datos, tanto personales como médicos.

Tome en cuenta que esta información es personal y confidencial y que solo podrá hacer uso de ello, la unidad medica de la universidad.




- SECCIÓN A- PESTAÑAS DE ACCESO
 - A. 3.1 - FICHA MEDICA



IMPRESIÓN DE FICHA MEDICA

Cuando haya terminado de llenar el formato con todos los datos requeridos, dar clic en **Enviar**, y el sistema desplegará una ventana emergente, que le preguntará **si desea imprimir su ficha médica**, dar clic en el botón de Si.

- **SECCIÓN A- PESTAÑAS DE ACCESO**
 - **A. 3.1 - FICHA MEDICA**

 TARJETA EN CASO DE EMERGENCIA - UAMI		Nombre: <input type="text"/>
En caso de emergencia marca cuatro dígitos		Matricula: <input type="text"/> Grupo sanguíneo: <input type="text" value="3"/>
  Desde teléfono interno (extensión) UAM-I (55) 5804-4749 Desde teléfono externo, celular o fijo	Alergias (Medicamentos/Alimentos): <input type="text" value="nfndcnjfv nfdcnhfcdn"/>	
	Padecimientos o enfermedades de importancia: <input type="text" value="fdjnfjdjnn"/>	
EN CASO DE EMERGENCIA CONTACTAR A:		No. Afiliación IMSS <input type="text" value="FDJDD"/>
Nombre: DDSHBSDEGS		Medicamentos: <input type="text" value="fdjdj"/>
Teléfono(s): Casa: 35 <input type="text"/>		

El sistema mostrará su **ficha médica**, que es similar a la que se muestra en la imagen, en la que podrá visualizar:

- Datos mas relevantes e importantes.
- Contacto de emergencia.
- Código QR

Esta ficha la podrá imprimir en el instante o si lo desea la podrá descargar.

- SECCIÓN A- PESTAÑAS DE ACCESO
 - A.4- UAM



The screenshot shows the UAM website's navigation menu. A red box highlights the 'UAM' tab, and a red arrow points to it. Other tabs include 'UAM-I', 'DIVISIONES', 'MÓDULO DE INFORMACIÓN ESCOLAR', 'CONTACTOS EN CONTINGENCIA', and 'FICHA MÉDICA'. The main content area features a banner with the text 'SERÁ UN RETO, PERO JUNTOS ES POSIBLE' and 'UAM virtu@l Espacio de convergencia'. Below the banner are sections for 'AVISOS UAM', 'AVISOS Y CONVOCATORIAS', and 'CULTURA'.

UAM

A.4 En esta sección el sistema redireccionará al sitio oficial de la Universidad Autónoma Metropolitana.

Sitio oficial de la Universidad Autónoma Metropolitana.


- SECCIÓN A- PESTAÑAS DE ACCESO
 - A.5 - UAM-I



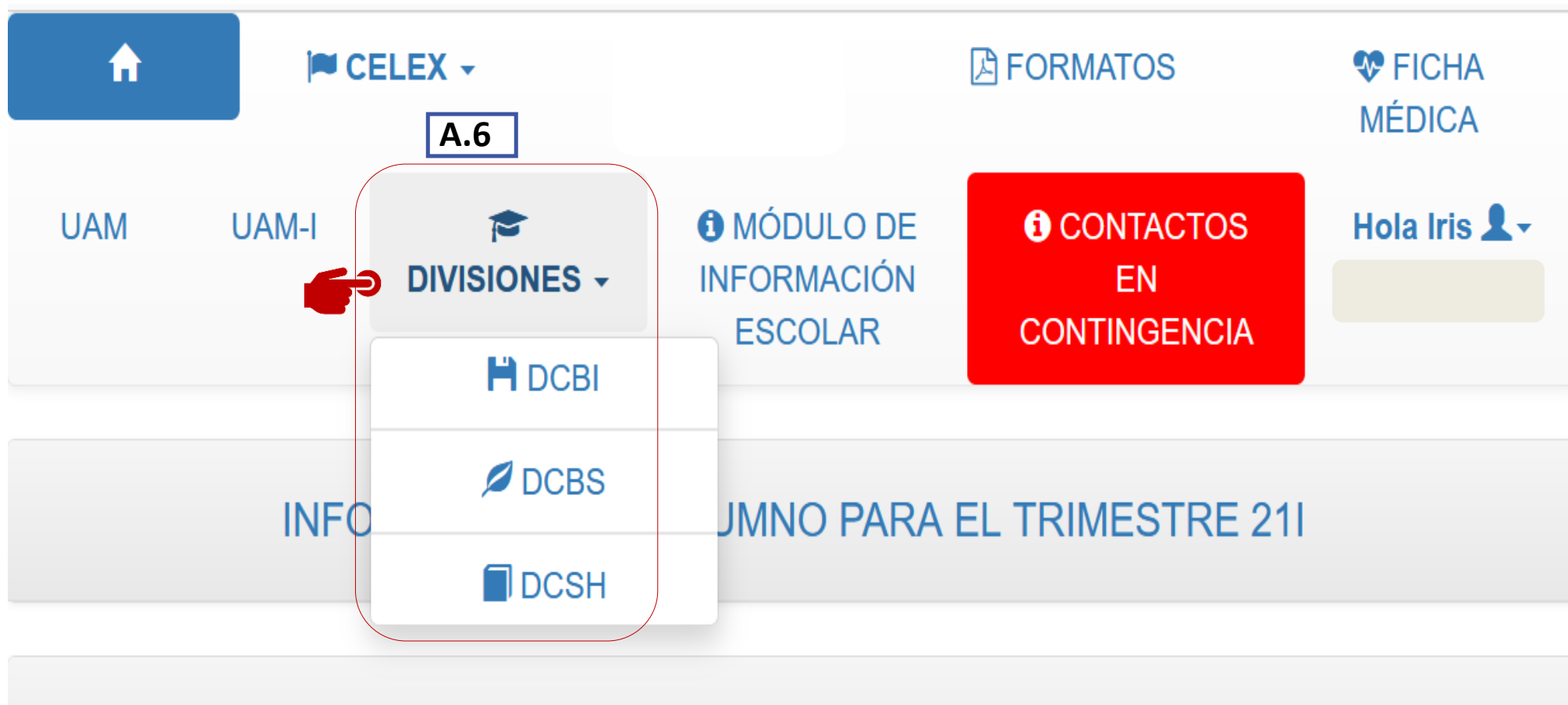
UAM-I

A.5 En esta sección el sistema redireccionará al sitio oficial de la Universidad Autónoma Metropolitana Unidad Iztapalapa.

Sitio oficial de la Universidad Autónoma Metropolitana unidad Iztapalapa.



- SECCIÓN A- PESTAÑAS DE ACCESO
 - A.6- DIVISIONES



The image shows a navigation menu with the following items:

- Home icon
- CELEX
- FORMATOS
- FICHA MÉDICA
- UAM
- UAM-I
- A.6** (highlighted)
- DIVISIONES** (highlighted with a hand icon, dropdown menu open)
 - DCBI
 - DCBS
 - DCSH
- MÓDULO DE INFORMACIÓN ESCOLAR
- CONTACTOS EN CONTINGENCIA** (highlighted in red)
- Hola Iris
- INFO
- UNIMNO PARA EL TRIMESTRE 21I

DIVISIONES

A.6 En esta sección encontrará el acceso a las diferentes **divisiones con las que cuenta la UAM**. Dar clic en el enlace e que sea de su interés.

- SECCIÓN A- PESTAÑAS DE ACCESO
 - A. 6 – DIVISIONES
 - A.6.1 DCBI



DCBI

A.6.1 Sitio oficial de la división **CBI** de la Universidad Autónoma Metropolitana unidad Iztapalapa.

- SECCIÓN A- PESTAÑAS DE ACCESO
 - A. 6 – DIVISIONES
 - A.6.2 DCBS



DCBS

A.6.2 Sitio oficial de la división CBS de la Universidad Autónoma Metropolitana unidad Iztapalapa.

- **SECCIÓN A- PESTAÑAS DE ACCESO**
 - **A. 6 - DIVISIONES -**
 - **A.6.3 DCSH**



DCSH

A.6.3 Sitio oficial de la división **CSH** de la Universidad Autónoma Metropolitana unidad Iztapalapa.

REPOSITORIO DE CONFERENCIAS EN PERIODO DE CONTINGENCIA



El archivo Parroquial de San Luis Huexotla y el papel de la iglesia en la Independencia.

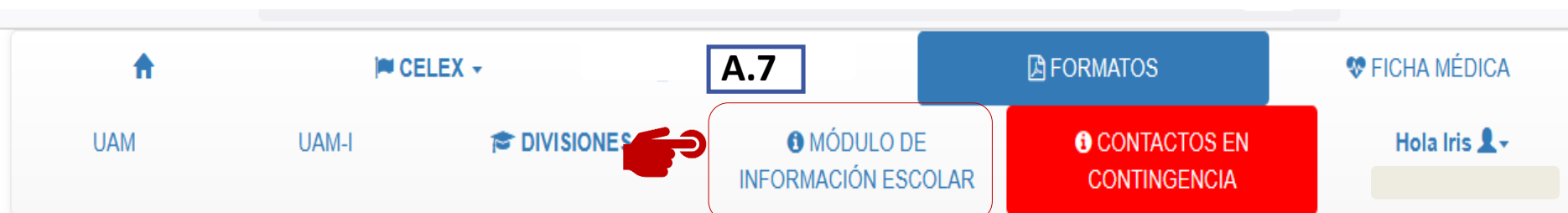


Seminario Divisional CSH, UAM-I. Desigualdad por el color y la apariencia



CEstA Intempestiva_ profª Norma Angélica Castillo

- SECCIÓN A- PESTAÑAS DE ACCESO
 - A.7- MÓDULO DE INFORMACIÓN ESCOLAR



Iztapalapa

Cuenta

Contraseña

Entrar

Limpiar campos

Si olvidó su cuenta y/o contraseña o aún no cuenta con ellas, solicítelas en la Coordinación de Sistemas Escolares de su Unidad

tgp: 2 Ticks

Módulo de Información Escolar de Alumnos de Licenciatura

¡BIENVENIDO!

Trimestre Lectivo 190

AVISO IMPORTANTE

El Módulo de Información Escolar para los alumnos de la Universidad Autónoma Metropolitana al cual puedes acceder desde la página institucional es el único medio para efectuar trámites escolares vía Web de acuerdo a instructivos, a partir de ahora las consultas de información sobre tus datos académicos, escolares y otros las puedes realizar mediante dispositivos móviles. Considerando que la seguridad de tus datos académicos y personales es muy importante no debes proporcionar tu usuario y contraseña a cualquier otro medio electrónico diferente al Módulo de Información Escolar y a la aplicación móvil oficial AppUAM (aplicación para dispositivos móviles) puesto que la Universidad Autónoma Metropolitana únicamente ha liberado estas dos aplicaciones para estos fines. Para conocer más sobre la aplicación móvil puedes acceder al siguiente link [AppUAM](#).

Atentamente

Dirección de Sistemas Escolares

Rectoría General



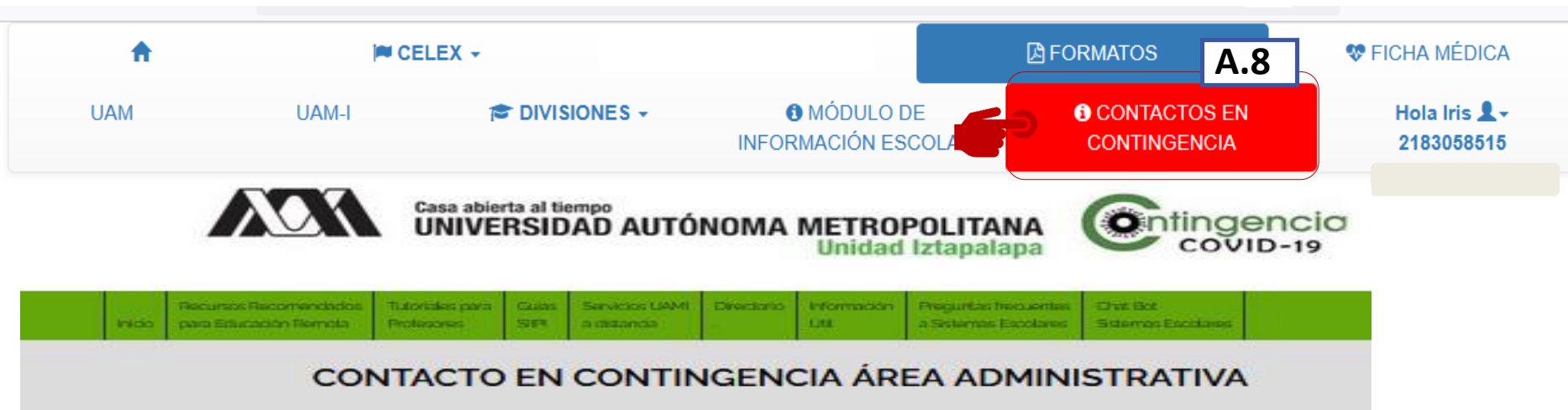
Subsistema de Administración Escolar

MÓDULO DE INFORMACIÓN

A.7 En esta sección encontrará el acceso al sitio oficial al módulo de **información escolar**.

Sitio oficial del módulo de información escolar de alumnos a licenciatura.

- SECCIÓN A- PESTAÑAS DE ACCESO
 - A.8 - CONTACTOS EN CONTINGENCIA



CONTACTOS EN CONTINGENCIA

A.8 En esta sección encontrará el acceso al sitio oficial que la universidad proporciona, para acceder a los contactos en la contingencia COVID 2020



En cumplimiento a las indicaciones de las autoridades federales, en este periodo de emergencia sanitaria por COVID 19 se suspendieron todas las actividades presenciales. **El trimestre 20-P será impartido en modalidad remota** en cumplimiento al Programa Emergente de Educación Remota (PEER) aprobado el 17 de abril.

Durante este periodo ponemos a su disposición un directorio electrónico que incluye nombres de los responsables de diversas áreas.

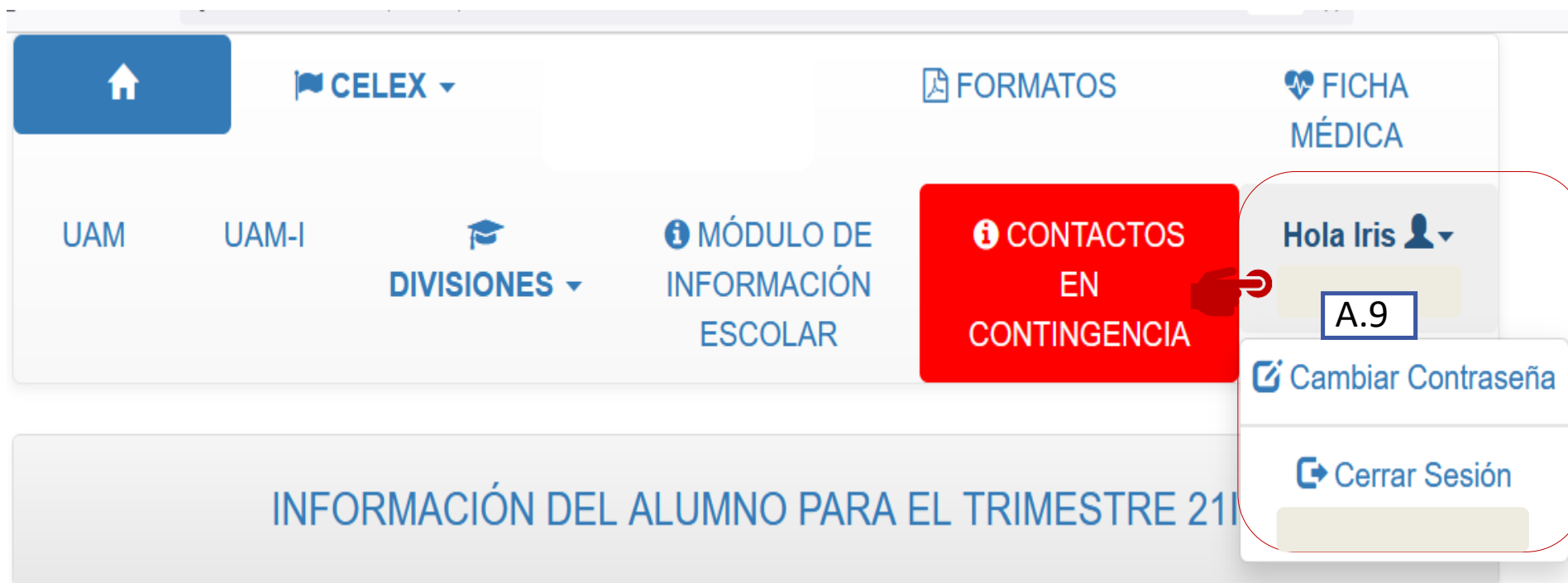
Coordinación de Vinculación Académica

La atención será a través de los correos electrónicos aquí indicados (nota: todos los correos llevan guión bajo después de la palabra "covia").

Atención telefónica a través de la persona a cargo de la guardia, para registro y canalización de las solicitudes: Conmutador: 5804-4600 / Tels. 5804-4797 al 99

Nombre	Área de apoyo	email institucional
Antonio Galán Alcalá	Proyectos de vinculación con sectores público, privado y social.	agalca@xanum.uam.mx

- SECCIÓN A- LOGOUT
 - A.9 CERRAR SESIÓN



The screenshot shows the top navigation bar of the UAM website. The menu items include: Home (house icon), CELEX (flag icon), FORMATOS (document icon), FICHA MÉDICA (heart icon), UAM, UAM-I, DIVISIONES (graduation cap icon), MÓDULO DE INFORMACIÓN ESCOLAR (info icon), CONTACTOS EN CONTINGENCIA (info icon, highlighted in red), and a user profile dropdown (Hola Iris, person icon). The dropdown menu is open, showing options: A.9 (highlighted with a box), Cambiar Contraseña (pencil icon), and Cerrar Sesión (logout icon). Below the navigation bar, a section titled 'INFORMACIÓN DEL ALUMNO PARA EL TRIMESTRE 211' is partially visible.

A.9 Si desea cambiar su contraseña, en esta pestaña encontrará la opción para realizarlo.

Basta con dar clic en la pestaña donde esta su nombre y matrícula.
Cierre su sesión para evitar robo y extracción de información

- SECCIÓN B - INFORMACIÓN DEL ALUMNO
 - B.1 TUTOR

UAM UAM-I DIVISIONES MÓDULO DE INFORMACIÓN ESCOLAR CONTACTOS EN CONTINGENCIA FICHA MÉDICA

Hola Iris

B

INFORMACIÓN DEL ALUMNO PARA EL TRIMESTRE 21I

ALUMNO: IF
MATRÍCULA: 2

ESTADO: INSCRITO A UEA
DEDICACIÓN: TIEMPO COMPLETO

TRIMESTRE INGRESO: 180
ÚLTIMO TRIMESTRE INSCRITO:
200

DIVISIÓN: CIENCIAS SOCIALES Y HUMANIDADES

CRÉDITOS INSCRITOS: 40

CRÉDITOS CONTABILIZADOS:
208

PLAN: LICENCIATURA EN HISTORIA

CLAVE DEL PLAN: 43

E-MAIL:

TUTOR:

B.1

* La información que aquí se presenta es de carácter informativo, NO OFICIAL.
Para cualquier duda o aclaración favor de acudir a la instancia correspondiente.

INFORMACIÓN DEL ALUMNO

B Se desplegará su información personal y esencial para el trimestre lectivo.

B.1 Se mostrará el nombre de su tutor en forma de enlace, para que se puedas comunicar con él por medio de mensajes, para el trimestre lectivo, basta con dar clic en el enlace del nombre del tutor.

- SECCIÓN B - INFORMACIÓN DEL ALUMNO
 - B-1 MENSAJES TUTOR

Asunto: hola a todos

NO VENDRÉ LA PRÓXIMA SEMANA

B.1.1

Hora: 15:05

Responder

Ver Historial Completo de Mensajes

26/11/2019

Tutor

Asunto: HOLA

PRUEBA UNO

B.1.2

Hora: 14:59

Ver Respuestas

22/11/2019

Tutor

Asunto: hola

prueba

Hora: 16:19

Ver Respuestas

Cuando dé clic en el enlace del nombre del tutor, el sistema desplegará una ventana emergente que contiene un **historial de los mensajes compartidos** entre ambos, así mismo podrá visualizar la fecha y hora en que se enviaron.

B.1.1 Dar clic en el botón de **Responder** para mandar su respuesta al mensaje que el tutor ha enviado.

B.1.2 Si ya ha respondido a los mensajes, dar clic en el botón de **Ver respuestas**, para visualizar el hilo del mensaje.

- SECCIÓN B - INFORMACIÓN DEL ALUMNO
 - B.1 RESPUESTA DE MENSAJES



05/12/2019

Asunto:

Respuesta

Mensaje:

Enviar

Rellene este campo.

Cuando dé clic en responder, el sistema desplegará una ventana en la cual podrá **responder el mensaje** correspondiente.

- Asunto: es el título del mensaje que responderá.
- Mensajes: cuadro de texto en el que podrá escribir su respuesta.

Dar clic en el botón de **Enviar**.

- SECCIÓN C - INSCRITO A UEA
 - C- TIRA DE MATERIAS







INFORMACIÓN DEL ALUMNO PARA EL TRIMESTRE 21I

C INSCRITO A UEA - TIRA DE MATERIAS

AVISO

Como parte de las mejoras del SIPI y con el afán de apoyarte, hemos agregado la siguiente funcionalidad.

INSTRUCCIONES

- 1- Da click en el icono  que está aun lado del nombre de la UEA, esto te abrirá una ventana.
- 2- En la ventana verás **nombre, fecha y hora de inicio y fin de recepción de la tarea, la tarea programada para descarga y el estado de la misma**. Puedes subir tarea () aún no se activa o ya expiró () y tarea entregada ()
- 3- Da click en el icono  para descargar la tarea.
- 4- Una vez que se active la tarea, da click en el icono , al dar click podrás ver el detalle de la tarea y podrás agregar el archivo que enviarás a tu profesor (Examinar) y enviarlo (Subir archivo).

Al terminar, en la ventana inicial aparecerá el icono , que significa que ya subiste tu tarea.

Cerrar

C. Cuando dé clic en la sección **inscrito a UEA** el sistema desplegará una ventana emergente que contiene un aviso, lea cuidadosamente cada paso, ya que lo aplicará mas adelante en la sección **C.4.1**.

• **SECCIÓN C - INSCRITO A UEA**

C INSCRITO A UEA - TIRA DE MATERIAS

C.1 C.2 C.3 C.5 C.4

FECHA DE ÚLTIMA ACTUALIZACIÓN DE UEA'S: 05 de Mayo DE 2021 19:07 hrs.

HORARIO - SALONES

UEA	NOMBRE DE LA UEA		PROFESOR	CRED	HORARIO				
					LUNES	MARTES	MIÉRCOLES	JUEVES	VIERNES
GRUPO									
2255125 HH01	METODOLOGIA DE LA HISTORIA ECONOMICA	⬇	ALEJANDRO CONSTANTINO TORTOLERO VILLASEÑOR	8					02:00 - 06:00 B205
2255126 HH51	HISTORIA DE AMERICA LATINA III:SIGLO XX	⬇	ALINE MAGAÑA ZEPEDA	8	07:00 - 09:00 E114		07:00 - 09:00 E114		
2255127 HH02	HISTORIA DE EUROPA IV: SIGLO XX	⬇	FEDERICO LAZARIN MIRANDA	8	03:00 - 05:00 E114		03:00 - 05:00 E114		
2255128 HH01	HISTORIA DE MEXICO V: A PARTIR DE 1920	⬇	LUZ MARIA UHTHOFF LOPEZ	8	05:00 - 07:00 B205		05:00 - 07:00 B205		
2255145 HJ01	TEMAS DE HISTORIA DEL ARTE	⬇	MARIA FERNANDA GARCIA DE LOS ARCOS	8		05:00 - 07:00 B205		05:00 - 07:00 B205	

C.6
 Imprime tu horario

Una vez leído el aviso anterior, el sistema muestra su tira de materias.

C Si se encuentra **inscrito a alguna UEA**, el sistema se desplegará una lista de ello con la siguiente información:

C.1 - C.2 Se muestra la clave de la **UEA** y la clave del **GRUPO** respectivamente.

C.3 Se muestra el nombre de la UEA en forma de enlace, para que pueda visualizar el material correspondiente del curso.

C.4 Se muestran las tareas programadas.

C.5 Se muestra el nombre del profesor en forma de enlace para que puedas ver si dejó algún mensaje para usted.

C.6 Aquí mismo puede imprimir su horario, dar clic en el enlace **Imprime tu horario**.

- **SECCIÓN C- INSCRITO A UEA**
 - **C.1- CLAVE UEA**



Programa de estudios por UEA al trimestre					
UNIDAD : IZTAPALAPA					
DIVISIÓN: CIENCIAS BIOLÓGICAS Y DE LA SALUD					
LICENCIATURA EN INGENIERÍA BIOQUÍMICA INDUSTRIAL					
8 de abril de 2017					
UEA	Nombre	Horas teoría	Horas práctica	Total de horas	Créditos
2255317	FILOSOFÍA DE LA CIENCIA	4.0	0.0	4	8
TRIM. VII, VIII, IX, X, XI, XII		Sección 248 CREDITOS			
OBJETIVOS					
Objetivos Generales:					
Que al final del curso el alumno sea capaz de:					
<ul style="list-style-type: none"> - Comprender los conceptos, los argumentos y los problemas de la filosofía de la ciencia. - Presentar las diferentes posturas en relación con la problemática analizada. - Evaluar y contrastar las distintas posiciones filosóficas propuestas en la filosofía de la ciencia. 					
Objetivos Específicos:					
Que al final del curso el alumno sea capaz de:					
<ul style="list-style-type: none"> - Identificar las tesis principales del positivismo lógico y de sus críticos. - Evaluar las premisas contenidas en las mismas. - Examinar la lógica de los razonamientos presentados. - Defender algún punto de vista sobre los problemas de la filosofía de la ciencia. - Buscar y ponderar información relevante en fuentes diversas. - Argumentar una propuesta crítica sobre un tema específico. - Hacer uso claro y convincente de la lengua española. 					
CONTENIDO					
1. Introducción.					
a) La naturaleza de la filosofía de la ciencia.					
b) Principales corrientes en la filosofía de la ciencia contemporánea.					
2. El positivismo y empirismo lógicos.					
a) El carácter de la filosofía (ciencia y filosofía), Ciencia y pseudociencia.					
b) Criterios empiristas de significación.					
c) La distinción analítico-sintética.					
d) El principio de verificabilidad.					
e) Criterios relacionales de significación empírica.					
f) El criterio de traducción a un lenguaje empirista.					
g) La confirmación.					
h) Eliminabilidad de conceptos teóricos.					
i) Interpretación parcial de teorías.					
j) Leyes, contrastaciones y explicaciones.					
MODALIDAD DE CONDUCCIÓN DEL PROCESO ENSEÑANZA-APRENDIZAJE					
El proceso de enseñanza-aprendizaje se llevará a cabo de una manera dinámica, el profesor será conductor de este proceso y promoverá la participación activa de los alumnos.					
Podrá realizarse por: exposición del profesor y participación de los alumnos, discusiones dirigidas, exposiciones individuales o de grupo u otras que sean dadas a conocer al principio del curso.					
MODALIDAD DE EVALUACIÓN					
Evaluación Global:					
Incluirá evaluaciones periódicas y, en su caso, evaluación terminal. Las primeras podrán realizarse a través de elaboración de fichas, controles de lectura, participación en clase, exposiciones individuales o de grupo, elaboración de trabajos de investigación u otros que proponga el profesor y serán dados a conocer al principio del curso. Los factores de ponderación serán a juicio del profesor y serán dados a conocer al principio del curso.					

El sistema muestra la **clave de la UEA** en forma de enlace para que pueda visualizar con detalle la información oficial de dicha UEA. Dar clic y el sistema desplegará una ventana con la información correspondiente.

Cuando dé clic en **la clave de la UEA**, el sistema mostrará una ventana; ésta permitirá visualizar el programa oficial de estudio por UEA, establecido por la Universidad Autónoma Metropolitana Unidad Iztapalapa

- SECCIÓN C- INSCRITO A UEA
 - C.2 - CLAVE GRUPO

UEA	NOMBRE DE LA UEA
GRUPO	
CI01	TEORIA DE CONJUNTOS

Conoce el programa del profesor



Teoría de Conjuntos

Prof. Luis

Cubículo AT-307

Trimestre 20-I

Página del curso: <http://www.tlacuatl.mx/docencia/tc/tc.html>

Correo electrónico: [e](mailto:)

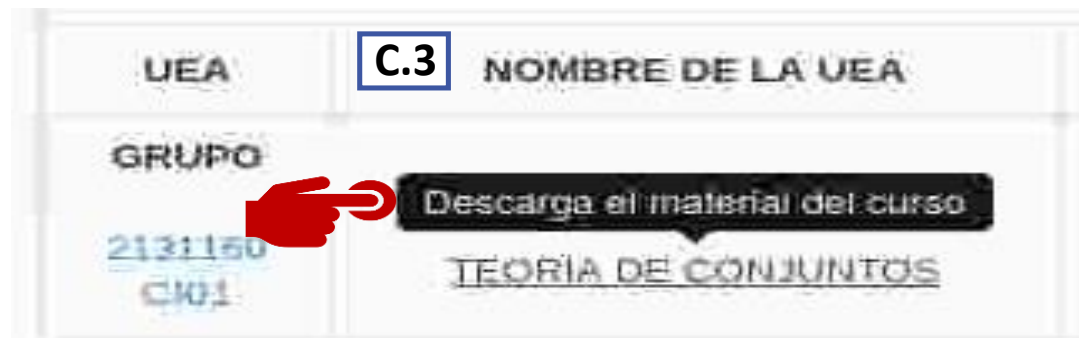
Mientras dure la contingencia o incluso cuando el curso haya iniciado en forma presencial, el alumno es bienvenido a escribir a la dirección arriba indicada para cualquier duda, preocupación o comentario que crea pertinente hacer.

El sistema muestra la **clave del Grupo** en forma de enlace, para que pueda visualizar con detalle el programa oficial tu profesor ha publicado.

NOTA:

Recuerda que estas imágenes son un ejemplo de lo que podrá visualizar, cada uno de los grupos esta diseñado según lo que su profesor agregó.

- SECCIÓN C- INSCRITO A UEA
 - C.3 – NOMBRE DE LA UEA
 - C.3.1 MATERIAL DEL CURSO



C.3.1 Accede al material del curso

METODOLOGIA DE LA HISTORIA ECONOMICA - HH01


Nombre del archivo	Acciones		Fecha de subida
Nombre_asignado_por_el_sistema.pdf	Visualizar en el navegador	Descargar	12-04-2021
Economía y sistemas de hacienda.pdf	Visualizar en el navegador	Descargar	12-04-2021
chassen.jpg	Visualizar en el navegador	Descargar	09-04-2021
chassen 1.jpg	Visualizar en el navegador	Descargar	09-04-2021
PRECIOS DEL MAIZ.pdf	Visualizar en el navegador	Descargar	27-03-2021

C.3 El sistema muestra el **nombre de la UEA**, en forma de enlace para que pueda visualizar y descargar los materiales agregados por el profesor.

Cuando dé clic en el **nombre de la UEA**, el sistema desplegará una ventana emergente; ésta contiene una lista de materiales agregados por el profesor.

C.3.1. Para visualizar el archivo adjunto, dar clic en el enlace que corresponde. El sistema lo descargará para que pueda utilizarlo.

- SECCIÓN C- INSCRITO A UEA
 - C.4 - TAREAS PROGRAMADAS



C.4 El sistema muestra el **nombre de la UEA**, en forma de enlace para que pueda visualizar y descargar los materiales agregados por el profesor.

Cuando dé clic en el **nombre de la UEA**, el sistema desplegará una ventana emergente; ésta contiene una lista de materiales agregados por el profesor.

C.4.1. Podrá observar una lista con las tareas programadas, así como la fecha de inicio y fin correspondiente. Tomé en cuenta que tiene un límite de tiempo.

Tareas Programadas				
Grupo: HH02				
Título	Fecha y hora de inicio	Fecha y hora de fin	Tarea	Subir tarea
Capitales de Europa y sus ríos	28-03-2021 11:00	30-03-2021 11:00		<input checked="" type="checkbox"/>
Cronología de Europa de 1914 a 1933	28-03-2021 11:00	03-06-2021 11:00		<input type="checkbox"/>
Tema de investigación trimestral	04-04-2021 11:00	06-04-2021 11:00		<input type="checkbox"/>
Batallas de la Gran Guerra	04-04-2021 11:00	06-04-2021 11:00		<input type="checkbox"/>

- SECCIÓN C- INSCRITO A UEA
 - C.5- NOMBRE DEL PROFESOR

PROFESOR

Verifica los mensajes que ha puesto el profesor para ti

 NOMBRE DEL PROFESOR (A) C.5

C.5.1 AVISOS

Envía un mensaje a tu profesor 

Mensaje:

Fecha:


Respuestas:

Estimados alumnos: El lunes 29 comienza el trimestre 21l, sin embargo por motivo de la semana santa ... [Leer más](#)

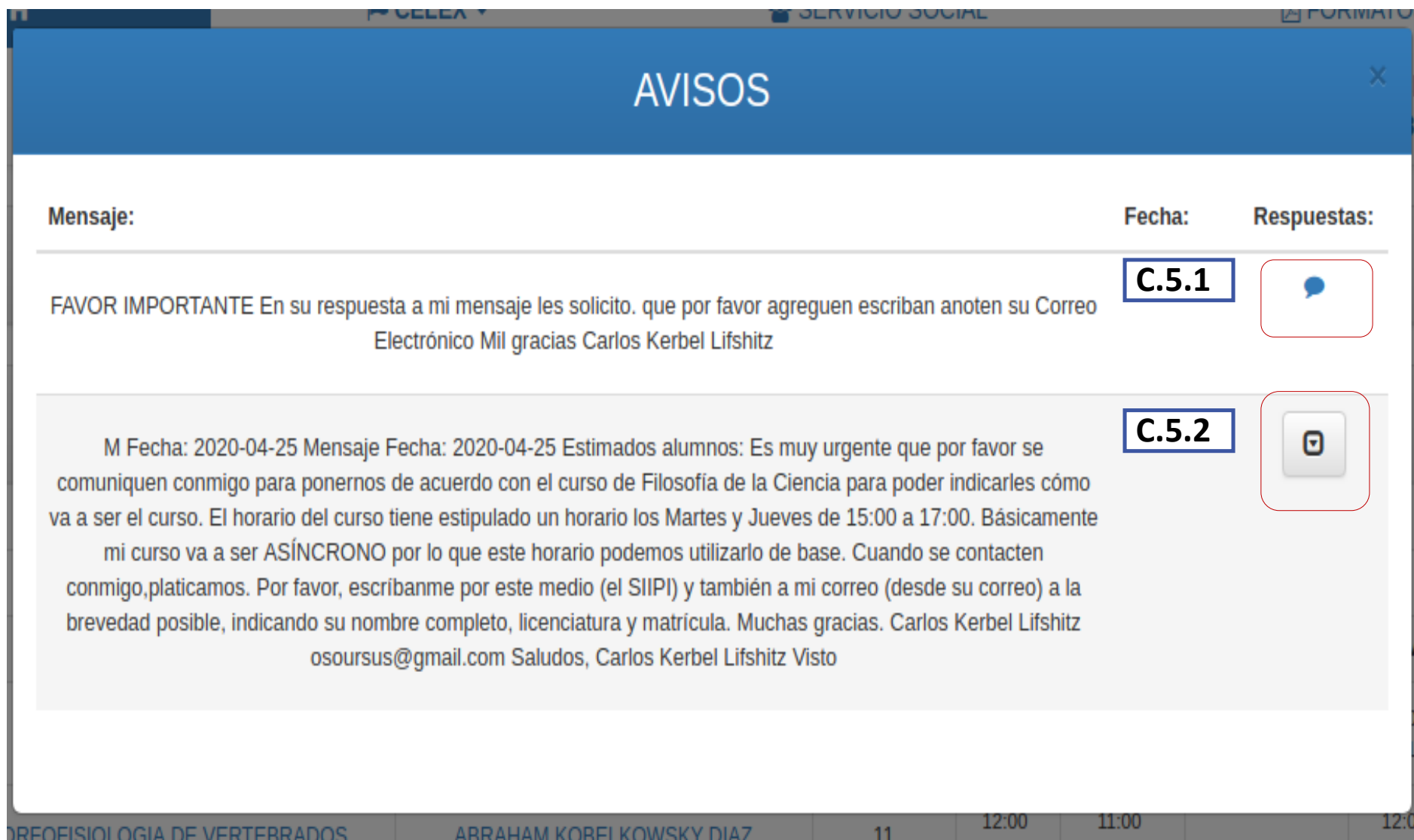
2021-03-27





El sistema muestra el **nombre del profesor**, en forma de enlace para que pueda visualizar y verificar los mensajes que él profesor ha puesto para usted.


C.5.1 Cuando dé clic en el **nombre del profesor**, el sistema desplegará una ventana emergente, la cual contiene el mensaje que él profesor envió junto con la fecha, así mismo la opción de respuesta para que se la envíe.  Dar clic en el icono para responder.


- SECCIÓN C- INSCRITO A UEA
 - C.5.1 - RESPUESTAS E HISTORIAL DE MENSAJES



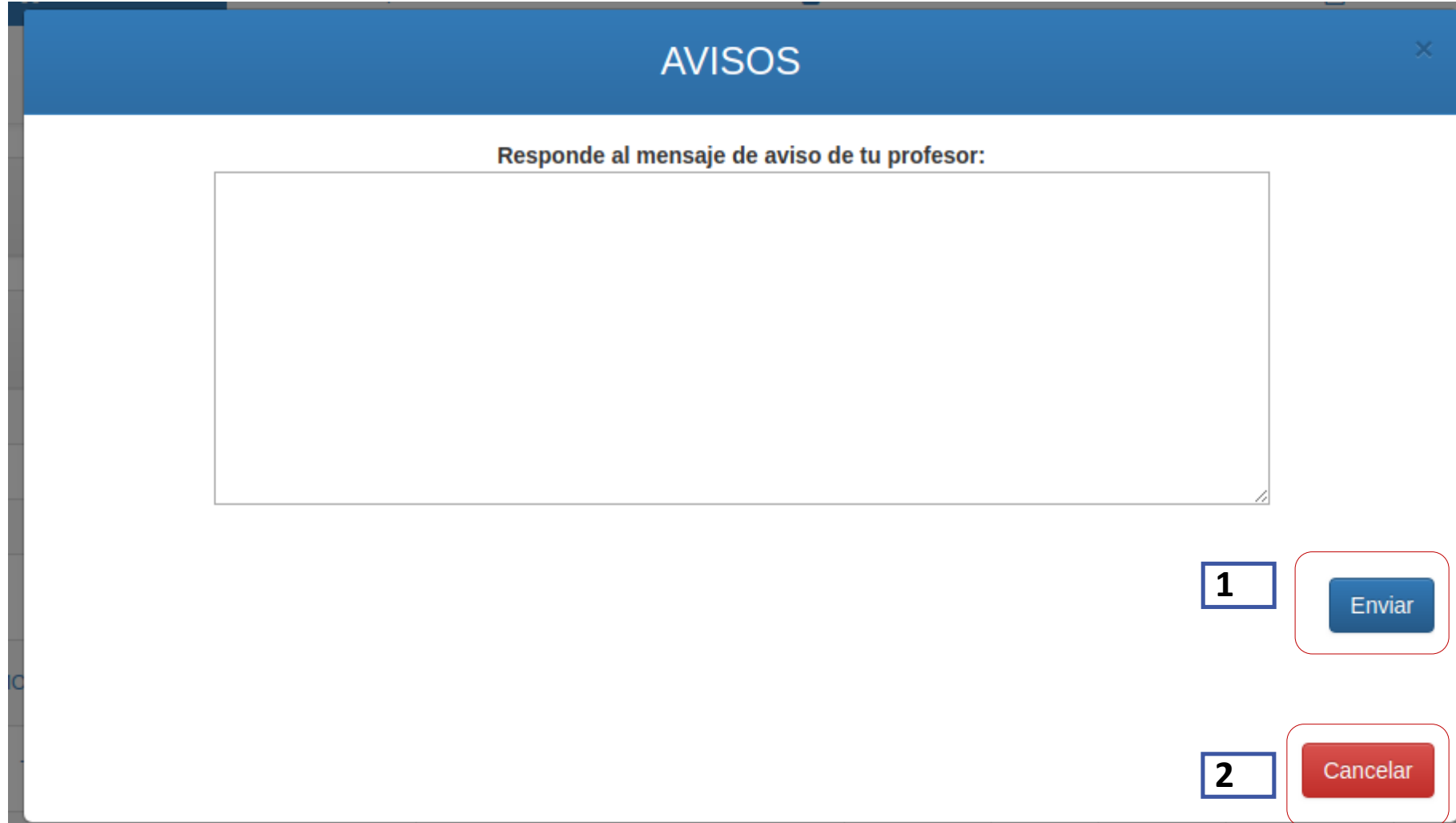
Mensaje:	Fecha:	Respuestas:
FAVOR IMPORTANTE En su respuesta a mi mensaje les solicito. que por favor agreguen escriban anoten su Correo Electrónico Mil gracias Carlos Kerbel Lifshitz	C.5.1	
M Fecha: 2020-04-25 Mensaje Fecha: 2020-04-25 Estimados alumnos: Es muy urgente que por favor se comuniquen conmigo para ponernos de acuerdo con el curso de Filosofía de la Ciencia para poder indicarles cómo va a ser el curso. El horario del curso tiene estipulado un horario los Martes y Jueves de 15:00 a 17:00. Básicamente mi curso va a ser ASÍNCRONO por lo que este horario podemos utilizarlo de base. Cuando se contacten conmigo,platicamos. Por favor, escribanme por este medio (el SIIPI) y también a mi correo (desde su correo) a la brevedad posible, indicando su nombre completo, licenciatura y matrícula. Muchas gracias. Carlos Kerbel Lifshitz osoursus@gmail.com Saludos, Carlos Kerbel Lifshitz Visto	C.5.2	

El profesor podrá enviar la cantidad de mensajes que desee, pero usted solo tendrá una oportunidad de responder cada mensaje.

C.5.1 Esta opción de respuesta es similar a la anterior para que se la envíe. Dar clic en el icono  para responder.

C.5.2 La opción de ver el historial de todos los mensajes compartidos. Dar clic en el icono  para verlos.

- SECCIÓN C- INSCRITO A UEA
 - C.5 – PROFESOR MENSAJES
 - C.5.1 - RESPUESTA A MENSAJE



AVISOS

Responde al mensaje de aviso de tu profesor:

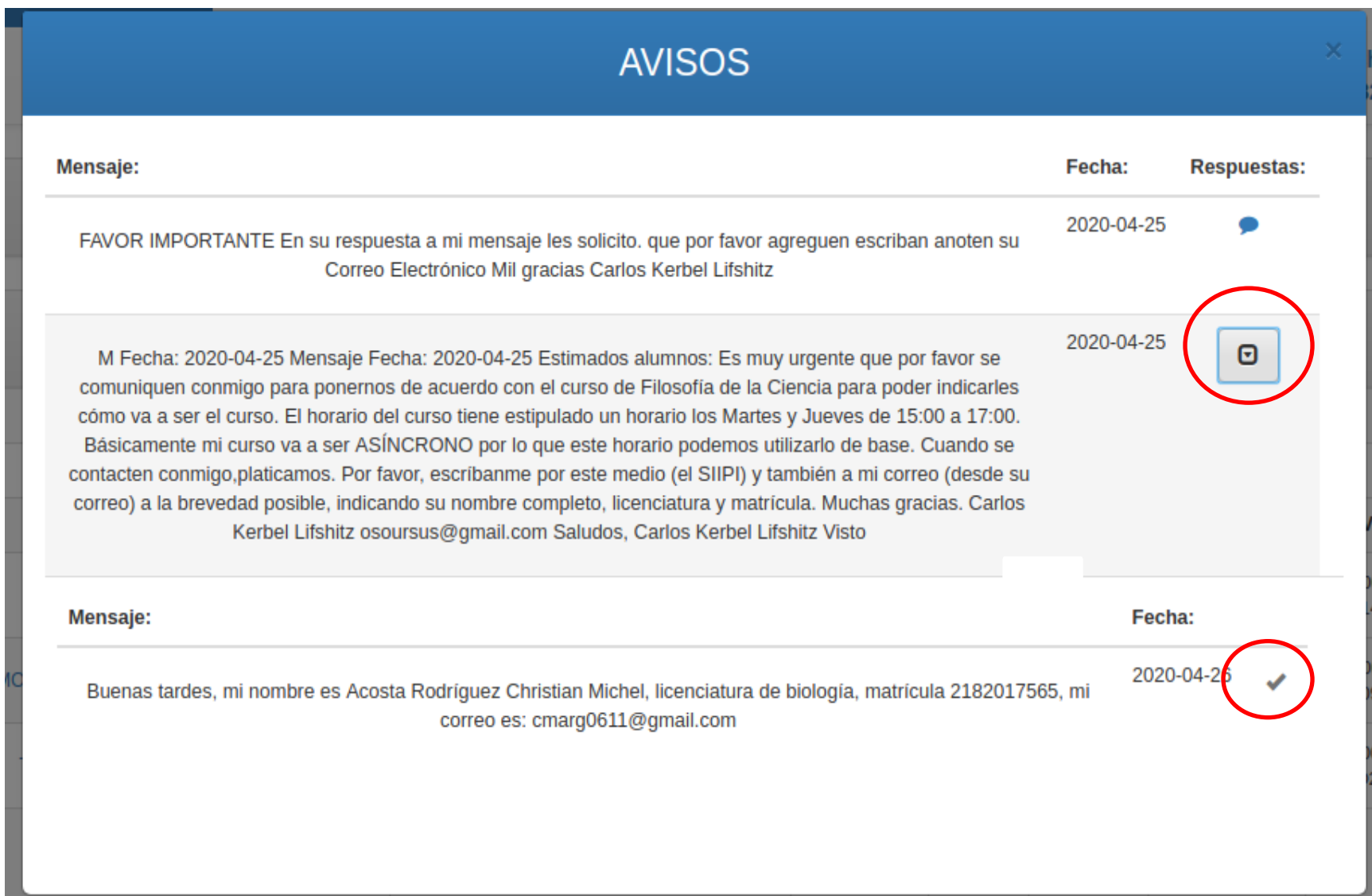
1 Enviar




2 Cancelar

Una vez que seleccionó responder el mensaje, se abre un panel de texto. Escriba su **respuesta y** :

1. Dar clic en **Enviar** para que el/la profesor/a lo reciba o,
2. Dar clic en **cancelar** en caso de no estar seguro de su respuesta.

- SECCIÓN C- INSCRITO A UEA
 - C.5 – PROFESOR MENSAJES
 - C.5.2 - HISTORIAL DE MENSAJES



Mensaje:	Fecha:	Respuestas:
FAVOR IMPORTANTE En su respuesta a mi mensaje les solicito. que por favor agreguen escriban anoten su Correo Electrónico Mil gracias Carlos Kerbel Lifshitz	2020-04-25	
M Fecha: 2020-04-25 Mensaje Fecha: 2020-04-25 Estimados alumnos: Es muy urgente que por favor se comuniquen conmigo para ponernos de acuerdo con el curso de Filosofía de la Ciencia para poder indicarles cómo va a ser el curso. El horario del curso tiene estipulado un horario los Martes y Jueves de 15:00 a 17:00. Básicamente mi curso va a ser ASÍNCRONO por lo que este horario podemos utilizarlo de base. Cuando se contacten conmigo,platicamos. Por favor, escribanme por este medio (el SIIPI) y también a mi correo (desde su correo) a la brevedad posible, indicando su nombre completo, licenciatura y matrícula. Muchas gracias. Carlos Kerbel Lifshitz osoursus@gmail.com Saludos, Carlos Kerbel Lifshitz Visto	2020-04-25	
Buenas tardes, mi nombre es Acosta Rodríguez Christian Michel, licenciatura de biología, matrícula 2182017565, mi correo es: cmarg0611@gmail.com	2020-04-25	

Una vez que seleccionó **historial de mensajes**, se desplegará una ventana emergente con una lista que contiene los mensajes enviados por su profesor, y los mensajes enviados por usted como respuesta de ellos. Podrá visualizar la fecha de cada uno.

En las respuestas (si el mensaje ya fue visto se mostrará con dos palomitas).

- SECCIÓN C- INSCRITO A UEA
 - C.6 IMPRESIÓN DEL HORARIO

Imprime tu información básica y tu horario




[Imprime tu horario](#)

C.6

C.6 Si desea imprimir su tira de materias, podrá hacerlo directamente desde el enlace “**imprime tu horario**”

Firefox http://localhost:8000/alumno/



UNIVERSIDAD AUTÓNOMA METROPOLITANA

ALUMNO: **IRIS BRUNEL MENDOZA SARABIA**
 PLANE: **LICENCIATURA EN HISTORIA**
 DEDICACIÓN: **2** **TICHO COMPLETO**
 TRIMESTRE: **2º**
 TURNO: **ÚNICO**
 ÚLTIMO TRIMESTRE INSCRITO: **200**

MATRÍCULA: **212412021**
 CREDITOS INSC: **46**
 Fecha de actualización: 15/06/2021

HORARIOS - SALONES

USA	GRUPO	PROFESOR	NOMBRE DE LA UEA	CREDITOS	LUN	MAR	MIÉ	JUE	VIÉ
2225-105	H401	ALEJANDRO CONSTANTINO TORTOLERO VILLAGONDAR	METODOLOGIA DE LA HISTORIA ECONOMICA	4				02:00	06:00
2225-130	H401	ALINE MAGANA ZEPEDA	HISTORIA DE AMERICA LATINA SIGLO XX	4	07:00	09:00	07:00	09:00	
2225-127	H402	FEDERICO LAZARIN MIRANDA	HISTORIA DE EUROPA SI- SIGLO XX	4	07:00	09:00	07:00	09:00	
2225-126	H401	LIZ MARIA LINTHOFF LOPEZ	HISTORIA DE MEXICO V. A PRIMER DE 1900	4	07:00	09:00	07:00	09:00	
2225-145	H401	MARIA FERNANDA GARCIA DE LOS ARCOES	TEMAS DE HISTORIA DEL ARTE	4	07:00	09:00	07:00	09:00	

Imprimir 1 hoja de papel

Destino: **OKI B410**

Copias: **1**

Orientación: Vertical Horizontal

Páginas: **Todo**

Modo color: **Blanco y negro**

Menos opciones

Tamaño de papel: **Letter 8.5 x 11 in**

Escala: Ajustar al ancho de página Escala **100**

Imprimir Cancelar

1 de 1 18/06/2021 04:32 p. m.

• **SECCIÓN D- UEA EN RECUPERACIÓN**

INSCRITO A UEA - TIRA DE MATERIAS

D EVALUACIÓN(ES) DE RECUPERACIÓN PARA EL TRIMESTRE 190

HORARIO - SALONES

UEA / GRUPO	NOMBRE DE LA UEA	PROFESOR	CRÉDITOS	HORARIO				
				LUNES	MARTES	MIÉRCOLES	JUEVES	VIERNES
D.1	D.2	D.3						
2255317 J55317	FILOSOFIA DE LA CIENCIA		8	16:00 E213				
2332000 J32000	QUIMICA ANALITICA AVANZADA		10		10:00 E110			

D En este apartado se encuentran sus **UEA en recuperación del trimestre concluido**. El sistema desplegará la lista de UEA inscritas en estas evaluaciones.

D.1. El sistema muestra la **clave de la UEA** en forma de enlace para que pueda visualizar con detalle la información oficial de dicha UEA. El **Grupo** sirve para identificar que grupo le corresponde a cada una de las UEA inscritas.

D.2. El sistema muestra el **nombre de la UEA** en forma de enlace para abrir cualquier archivo que haya compartido el/la profesor/a designado como jurado de esa UEA.

D.3. En esta sección se encuentra el **nombre del profesor** sinodal que aplicará la evaluación de recuperación de esa UEA. Se presenta en forma de enlace para acceder y visualizar la existencia de algún mensaje en específico para el grupo.



**ESTA SECCIÓN ES PARA QUIENES
INSCRIBIERÓN UNO O MAS CURSOS
DE RECUPERACIÓN**

- **SECCIÓN D- UEA EN RECUPERACIÓN**
 - **D.1 - UEA PROGRAMA OFICIAL DE UEA**

Programa de estudios por UEA al trimestre					
UNIDAD : IZTAPALAPA					
DIVISIÓN: CIENCIAS BIOLÓGICAS Y DE LA SALUD					
LICENCIATURA EN INGENIERÍA BIOQUÍMICA INDUSTRIAL					
8 de abril de 2017					
UEA	Nombre	Horas teoría	Horas práctica	Total de horas	Créditos
2255317	FILOSOFÍA DE LA CIENCIA	4.0	0.0	4	8
TRIM. VII, VIII, IX, X, XI, XII		Seriación 248 CRÉDITOS			
OBJETIVOS					
Objetivos Generales:					
Que al final del curso el alumno sea capaz de:					
<ul style="list-style-type: none"> - Comprender los conceptos, los argumentos y los problemas de la filosofía de la ciencia. - Presentar las diferentes posturas en relación con la problemática analizada. - Evaluar y contrastar las distintas posiciones filosóficas propuestas en la filosofía de la ciencia. 					
Objetivos Específicos:					
Que al final del curso el alumno sea capaz de:					
<ul style="list-style-type: none"> - Identificar las tesis principales del positivismo lógico y de sus críticos. - Evaluar las premisas contenidas en las mismas. - Examinar la lógica de los razonamientos presentados. - Defender algún punto de vista sobre los problemas de la filosofía de la ciencia. - Buscar y ponderar información relevante en fuentes diversas. - Argumentar una propuesta crítica sobre un tema específico. - Hacer uso claro y convincente de la lengua española. 					
CONTENIDO					
1. Introducción.					
a) La naturaleza de la filosofía de la ciencia.					
b) Principales corrientes en la filosofía de la ciencia contemporánea.					
2. El positivismo y empirismo lógicos.					
a) El carácter de la filosofía (ciencia y filosofía), Ciencia y pseudociencia.					
b) Criterios empiristas de significación.					
c) La distinción analítico-sintética.					
d) El principio de verificabilidad.					
e) Criterios relacionales de significación empírica.					
f) El criterio de traducción a un lenguaje empirista.					
g) La confirmación.					
h) Eliminabilidad de conceptos teóricos.					
i) Interpretación parcial de teorías.					
j) Leyes, contrastaciones y explicaciones.					
MODALIDAD DE CONDUCCIÓN DEL PROCESO ENSEÑANZA-APRENDIZAJE					
El proceso de enseñanza-aprendizaje se llevará a cabo de una manera dinámica; el profesor será conductor de este proceso y promoverá la participación activa de los alumnos.					
Podrá realizarse por: exposición del profesor y participación de los alumnos, discusiones dirigidas, exposiciones individuales o de grupo u otras que sean dadas a conocer al principio del curso.					
MODALIDAD DE EVALUACIÓN					
Evaluación Global.					
Incluirá evaluaciones periódicas y en su caso, evaluación terminal. Las primeras podrán realizarse a través de elaboración de fichas, controles de lectura, participación en clase, exposiciones individuales o de grupo, elaboración de trabajos de investigación u otros que proponga el profesor y serán dados a conocer al principio del curso. Los factores de ponderación serán a juicio del profesor y serán dados a conocer al principio del curso.					

D.1 Cuando dé clic en **la clave de la UEA**, el sistema mostrará una ventana; ésta le permitirá visualizar el programa oficial de estudio por UEA, establecido por la Universidad Autónoma Metropolitana Unidad Iztapalapa

- **SECCIÓN D- UEA EN RECUPERACIÓN**
 - **D.2 - NOMBRE DE LA UEA**

INSCRITO A UEA - TIRA DE MATERIAS

EVALUACIÓN(ES) DE RECUPERACIÓN PARA EL TRIMESTRE 190

HORARIO - SALONES

UEA / GRUPO	NOMBRE DE LA UEA	PROFFSOR	CRÉDITOS	HORARIO				
				LUNES	MARTES	MIÉRCOLES	JUEVES	VIERNES
	D.2							
2255317 J55317	Descarga el material del curso FILOSOFIA DE LA CIENCIA	CARLOS KERBEL LIFSHITZ ANSELMO MARIO GALINDO MOLINA	8	16:00 E213				
2332000 J32000	QUIMICA ANALITICA AVANZADA	MARIA DEL CARMEN PEREZ CESAR JAVIER ISIDORO LOPEZ CRUZ	10		10:00 E110			

D.2 Lleve el cursor hacia el **nombre de la UEA** y dar clic, para que conozca el material adecuado para el curso, dicho material es proporcionado por el/la profesor/a.

- **SECCIÓN D- UEA EN RECUPERACIÓN**
 - **D.2.1 - NOMBRE DE LA UEA - MATERIAL DEL CURSO**



The screenshot shows a modal window titled "D.2.1 MATERIAL DEL CURSO" overlaid on a course schedule table. The modal contains a list of four files with download links:

File Name	Action
557afe0bcc45e23299d6137c0c3a641221188100.pdf	Download
9173dd0f590fd739bc702e3fe180a106b3429bd6 (1).pdf	Ver archivo para descarga...
logueo.pdf	Ver archivo para descarga...
CLAV_EXCEL_190_FIN_REN.xls	Ver archivo para descarga...

The background table shows course details:

UEA	G	UEA	C	H	D	E	F	G
2255317	J	FILOSOFIA DE LA CIENCIA	8	16:00 - 16:00	E213			
2255317	J55317	FILOSOFIA DE LA CIENCIA	8	16:00 - 16:00	E213			
2332000	J32000	QUIMICA ANALITICA AVANZADA	10	10:00 - 10:00	E110			
2332000	J32000	QUIMICA ANALITICA AVANZADA	10	10:00 - 10:00	E110			VIERNES

Cuando dé clic en el **nombre de la UEA**, el sistema desplegará una ventana emergente; ésta contiene una lista de materiales agregados por el/la profesor/a.

D.2.1 Para visualizar el archivo adjunto, dar clic en el enlace que corresponde. El sistema lo descargará para que pueda utilizarlo.

- **SECCIÓN D- UEA EN RECUPERACIÓN**
 - **D.3 PROFESOR**

INSCRITO A UEA - TIRA DE MATERIAS

EVALUACIÓN(ES) DE RECUPERACIÓN PARA EL TRIMESTRE 190

HORARIO - SALONES

D.3

Verifica los mensajes que ha puesto el profesor para ti

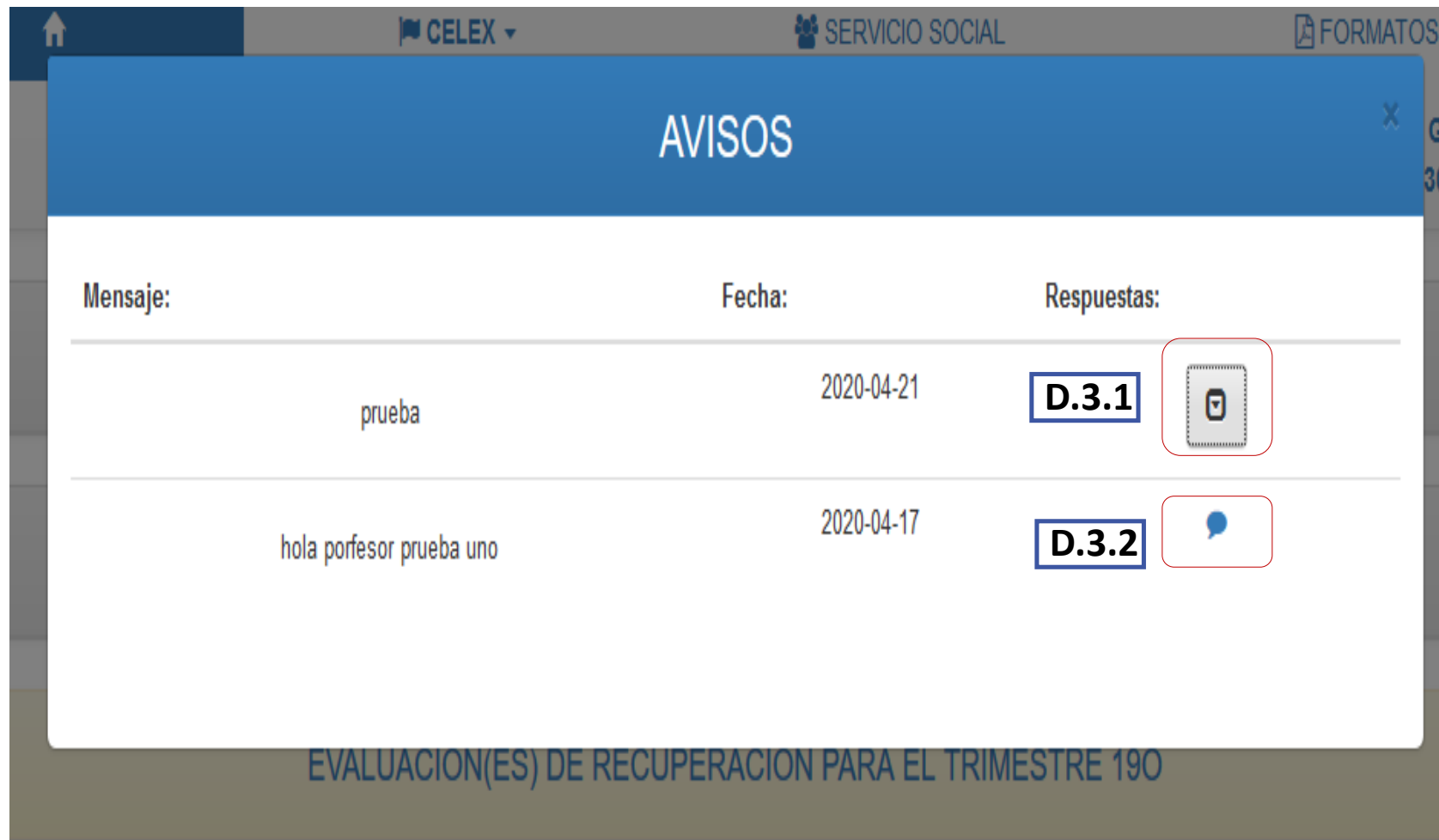
UEA / GRUPO	NOMBRE DE LA UEA	PROFESOR	CRÉDITOS	HORARIO				
				LUNES	MARTES	MIÉRCOLES	JUEVES	VIERNES
2255317 J55317	FILOSOFIA DE LA CIENCIA	CARLOS KERBEL LIFSHITZ	8	16:00 E213				
2332000 J32000	QUIMICA ANALITICA AVANZADA	MARIA DEL CARMEN PEREZ CESAR	10		10:00 E110			



D.3 Lleva el cursor hacia el **nombre del profesor** y da clic. Esta parte es importante porque podrás comunicarte con tu profesor/a, resolver dudas o expresarle comentarios. Esta es la manera segura y directa para hacerlo.

- SECCIÓN D- UEA EN RECUPERACIÓN

- D.3 – PROFESOR

- D.3.1- D.3.2 HISTORIAL Y RESPUESTA DE MENSAJES



Mensaje:	Fecha:	Respuestas:
prueba	2020-04-21	D.3.1 
hola profesor prueba uno	2020-04-17	D.3.2 

EVALUACION(ES) DE RECUPERACION PARA EL TRIMESTRE 190

Cuando dé clic al **nombre del profesor**, se desplegará una ventana que mostrará una lista de los mensajes y permitirá realizar dos acciones:

D.3.1. Dar clic para ver el **historial de mensajes**.

D.3.2. Dar clic para **responder el mensaje** que te fue enviado.

- SECCIÓN D- UEA EN RECUPERACIÓN
 - D.3 – PROFESOR
 - D.3.1 HISTORIAL DE MENSAJES



Mensaje:	Fecha:	Respuestas:
prueba	2020-04-21	D.3.1 
respuesta a la prueba	2020-04-21	D.3.1.2 
respuesta a tu mensaje	2020-04-21	
hola profesor prueba uno	2020-04-17	

D.3.1 El **historial de mensajes** muestra la lista de mensajes que envió junto con la fecha y las respuestas (si el mensaje ya fue visto se mostrará con dos palomitas).

D.3.2.1 Aquí podrá **responder el mensaje** (siguiente página).

- SECCIÓN D- UEA EN RECUPERACIÓN
 - D.3 – PROFESOR
 - D.3.1.2 RESPUESTA DE MENSAJES



CELEX

SERVICIO SOCIAL

FORMATOS

AVISOS

Responde al mensaje de aviso de tu profesor:

1 Enviar

2 Cancelar

QUIMICA ANALITICA AVANZADA

JAVIER ISIDORO LOPEZ CRUZ

10

E110

Una vez que seleccionó responder el mensaje, se abre un panel de texto. Escriba su **respuesta y** :

1 Dar clic en **Enviar** para que el/la profesor/a lo reciba o,

2 Dar clic en **cancelar** en caso de no estar seguro de tu respuesta.

- SECCIÓN E- CONSULTAS RELACIONADAS CON EL PLAN
 - E.1 - UEAS PROGRAMADAS PARA EL TRIMESTRE LECTIVO

EVALUACIÓN(ES) DE RECUPERACIÓN PARA EL TRIMESTRE 19P

E CONSULTAS RELACIONADAS CON EL PLAN DE ING. BIOQUÍMICA INDUSTRIAL

E.1 Conoce las UEA programadas para el trimestre 20I

E.2

- 1 - UEAS OBLIGATORIAS
- 2 - UEAS OPT. DE LA LICENCIATURA
- 3 - UEAS OPTATIVAS EXTRADIVISIONALES DE CSH
- 4 - UEAS OPTATIVAS - UEA DE LA DIVISION DE CBI
- 5 - UEAS OPTATIVAS - UEA DE LA DIVISION DE CBS
- 6 - UEAS OPTATIVAS EXTRADIVISIONALES MULTIDISCIPLINARIAS

E. En esta sección podrá encontrar las UEA'S relacionadas con su plan de estudios.

E.1 lista de UEA'S programadas para el trimestre lectivo

E.2 lista de UEA'S de otras divisiones, relacionadas con tu plan de estudios.

- SECCIÓN E- CONSULTAS RELACIONADAS CON EL PLAN
 - E.1 - UEAS PROGRAMADAS

Sistema Integral de Información y Planeación de la Unidad Iztapalapa

* La información que aquí se presenta es de carácter informativo, NO OFICIAL.
Dicha información puede sufrir cambios sin previo aviso.

HORARIO - SALONES TRIMESTRE 20I

Mostrar entradas

Buscar:

UEA	GRUPO	NOMBRE UEA	CRÉDITOS	HORARIO				
				LUNES	MARTES	MIÉRCOLES	JUEVES	VIERNES
		PROFESOR						
2000001	MDEX101	ARTE Y CIENCIA GUILLERMO ARNULFO VAZQUEZ COUTIÑO	8		08:00 - 10:00 Array		08:00 - 10:00 Array	
2000001	MDEX103	ARTE Y CIENCIA SERGIO ANTONIO GOMEZ TORRES	8		08:00 - 10:00 Array		08:00 - 10:00 Array	
2000001	MDEX102	ARTE Y CIENCIA GERARDO MUÑOZ HERNANDEZ	8			08:00 - 10:00 Array		08:00 - 10:00 Array
2000002	MDEX301	CONCIENCIA J. ENRIQUE CANCHOLA MARTINEZ	8		10:00 - 12:00 Array		10:00 - 12:00 Array	
2000004	MDEX301	HISTORIA Y SITUACION ACTUAL DEL AGUA EN EL VALLE DE MEXICO JOSE LUIS GARCIA CALDERON	8		08:00 - 10:00 Array		08:00 - 10:00 Array	
2000005	MDEX101	NOCIONES SOBRE COMPLEJIDAD JOSE LUIS CORDOVA FRUNZ	8	08:00 - 10:00				08:00 - 10:00

E.1 El sistema desplegará una lista de UEA'S programadas para el trimestre lectivo. En la cual podrá visualizar:

- UEA.
- Grupo.
- Nombre de la UEA.
- Créditos.
- Horario.

- SECCIÓN E- CONSULTAS RELACIONADAS CON EL PLAN
 - o E.2 - UEAS PROGRAMADAS

UEAS OPTATIVAS EXTRADIVISIONALES MULTIDISCIPLINARIAS ▼

Mostrar entradas Buscar:

CLAVE	NOMBRE	CRÉDITOS	TRIMESTRE DE UBICACIÓN
2000001	ARTE Y CIENCIA	8	7
2000002	CONCIENCIA	8	7
2000003	ECOLOGIA Y ECONOMIA	8	7
2000004	HISTORIA Y SITUACION ACTUAL DEL AGUA EN EL VALLE DE MEXICO	8	7
2000005	NOCIONES SOBRE COMPLEJIDAD	8	7
2000006	TIEMPO, RITMOS BIOLOGICOS Y CULTURA	8	7
2000007	APRENDIZAJE Y SERVICIO	8	7
2000008	EL CEREBRO Y SUS HORMONAS	8	7
2000009	NEUROCIENCIA, EMOCIONES Y SOCIEDAD	8	7
2000010	EVOLUCION FISICA, ORGANICA Y SOCIAL	8	7

E.2 Por cada enlace seleccionado de UEA'S, el sistema desplegará una lista de UEA'S programadas correspondientes de la misma división o de otra, que puedas cursar para el trimestre lectivo. En la cual podrá visualizar:

- Clave de la UEA.
- Nombre de la UEA.
- Créditos.
- Trimestre de ubicación.

¡GRACIAS!



Muchas gracias por consultar la Guía SIPI dirigida a alumnos de la institución. Si tuvo algún problema para hacer la consulta, le sugerimos comunicarse al correo:

siipi@xanum.uam.mx o llame a la Coordinación de Planeación (5804-4862) para que reciba el apoyo técnico.

Una manera de evaluar, mejorar y brindarle las herramientas que necesite, es el uso continuo que haga de este sitio que hemos diseñado para mantener una estrecha comunicación con alumnas/os y académicas/os.